

Dell Precision T1700

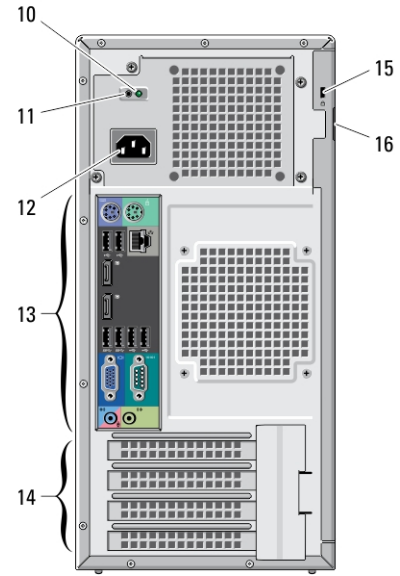
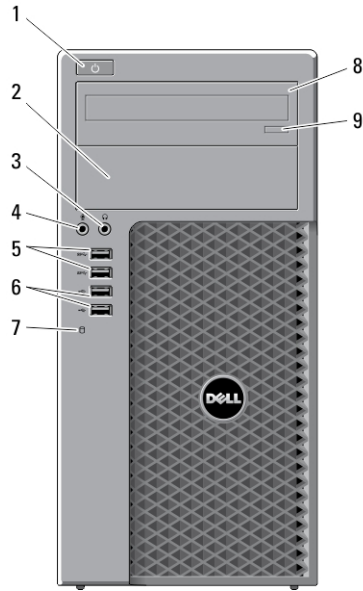
מידע על התקנה ותכונות

אודות אזהרות

אזהרה: "אזהרה" מציינת אפשרות של נזק לרכוש, פגיעה גופנית או מוות.



מבט מלפנים ומאחור - Mini Tower



איור 1. מבט מלפנים ומבט מאחור על Mini Tower

- 10. נורית אבחון ספק זרם
- 11. לחצן אבחון ספק זרם
- 12. מחבר אספקת השמל
- 13. מחברי הלוח האחורי
- 14. (חריצי כרטיס הרחבה (ארבעה
- 15. חריץ כבל אבטחה
- 16. טבעת של מנעול תלייה

- 1. לחצן הפעלה, נורית הפעלה
- 2. תא כונן אופטי
- 3. מחבר אוזניות
- 4. מחבר מיקרופון
- 5. (USB 3.0) מחברי
- 6. (USB 2.0) מחברי
- 7. נורית פעילות כונן
- 8. כונן אופטי
- 9. לחצן הוצאה של כונן אופטי

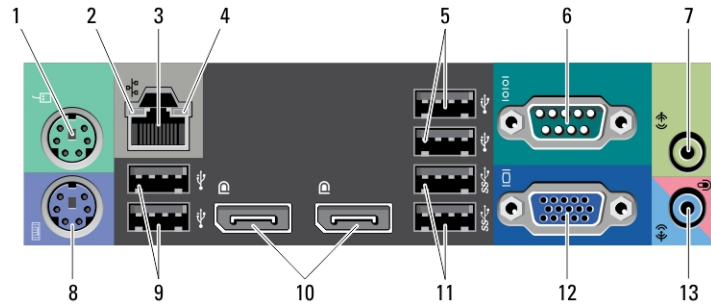
דגם תקינה: D13M, D07S
סוג תקינה: D13M001, D07S001
04 – 2013



01D2FMA00



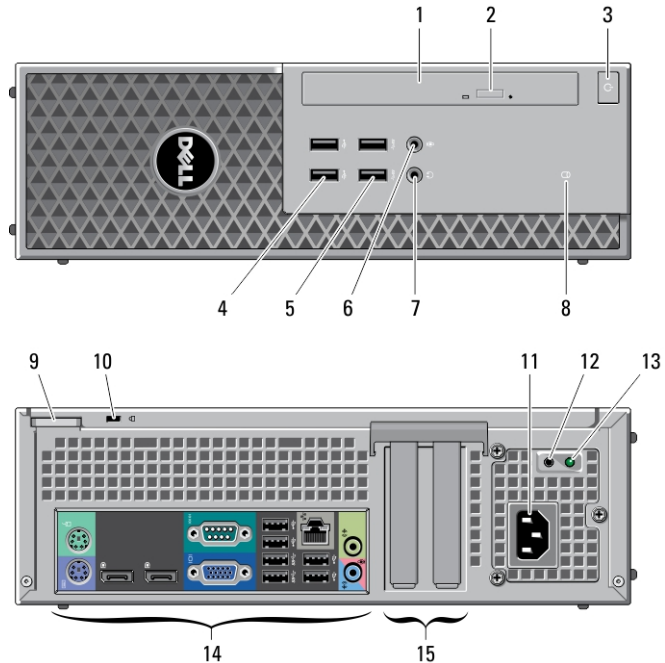
תצוגת לוח אחורי - Mini-Tower



איור 2. מבט על הלוח האחורי של מחשב בתצורת Mini-Tower

- | | |
|---------------------------------|------------------------------|
| 1. מחבר עכבר | 2. נורית תקינות של קישור רשת |
| 3. מחבר רשת | 4. נורית פעילות רשת |
| 5. מחבר USB 2.0 (2) | 6. מחבר טורי |
| 7. מחבר קו-יציאה (line-out) | 8. מחבר מקלדת |
| 9. מחבר USB 2.0 (2) | 10. שני DisplayPort מחברי |
| 11. מחבר USB 3.0 (2) | 12. מחבר VGA |
| 13. מיקרופון/קו-כניסה (line-in) | |

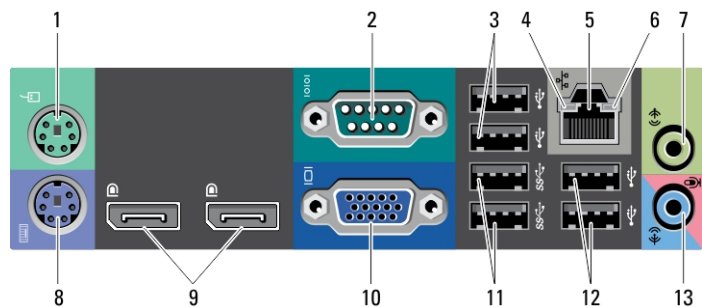
קטן — מבט מלפנים ומאחור על מחשב Form Factor



איור 3. מבט מלפנים ומאחור על מחשב Form Factor קטן

- | | |
|-----------------------------|----------------------------------|
| 1. כונן אופטי | 9. טבעת של מנעול תלייה |
| 2. לחצן הוצאה של כונן אופטי | 10. חריץ כבל אבטחה |
| 3. לחצן הפעלה, נורית הפעלה | 11. מחבר אספקת חשמל |
| 4. (USB 2.0) מחברי | 12. נורית אבחון ספק זרם |
| 5. (USB 3.0) מחברי | 13. לחצן אבחון ספק זרם |
| 6. מחבר מיקרופון | 14. מחברי הלוח האחורי |
| 7. מחבר אוזניות | 15. (חריצים לכרטיסי הרחבה) שניים |
| 8. נורית פעילות כונן | |

מארז קטן — תצוגת לוח אחורי



איור 4. מבט על הלוח האחורי של מחשב Form Factor קטן

- | | |
|------------------------------|--------------------------------------|
| 1. מחבר עכבר | 8. מחבר מקלדת |
| 2. מחבר טורי | 9. (שני DisplayPort) מחברי |
| 3. (USB 2.0) מחברי | 10. מחבר VGA |
| 4. נורית תקינות של קישור רשת | 11. (USB 3.0) מחברי |
| 5. מחבר רשת | 12. (USB 2.0) מחברי |
| 6. נורית פעילות רשת | 13. מיקרופון/(line-in) מחבר קו-כניסה |
| 7. (line-out) מחבר קו-יציאה | |

התקנה מהירה



אזהרה:


לפני שתתחיל לבצע הליך כלשהו בסעיף זה, קרא את מידע הבטיחות המצורף למחשב שברשותך. לקבלת מידע נוסף על שיטות העבודה המומלצות בקר בכתובת www.dell.com/regulatory_compliance



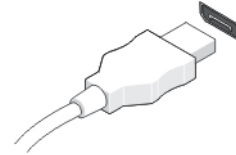
הערה:

התקנים מסוימים עשויים שלא להיות כלולים, אם לא הזמנת אותם.

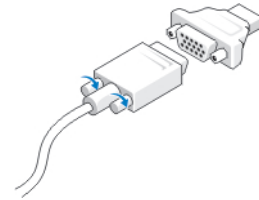
1. חבר את הצג באמצעות רק אחד מהכבלים הבאים:



איור 5. מתאם VGA

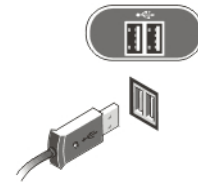


איור 6. כבל DisplayPort



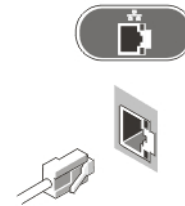
איור 7. מתאם DisplayPort ל-VGA

2. חבר את המקלדת או העכבר בעלי חיבור ה-USB (אופציונלי).



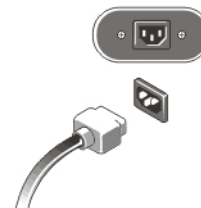
איור 8. חיבור USB

3. חבר את כבל הרשת (אופציונלי).



איור 9. חיבור רשת

4. חבר את כבלי החשמל.



איור 10. חיבור לחשמל

5. לחץ על לחצני ההפעלה בצג ובמחשב.



איור 11. הפעלה

מפרטים

הערה:

ההצעות עשויות להשתנות בהתאם לאזור. המפרטים הבאים הם רק אלה שהחוק דורש שיישלחו יחד עם המחשב. לקבלת מידע נוסף על תצורת המחשב, לחץ על **Start (התחל) → Help and Support (עזרה וחמיכה)** ובחר באפשרות להצגת מידע אודות המחשב שלך.

חשמל	
מתח	100 VAC עד 240 VAC
הספק	365 W/290 W/255 W
זרם הונה	5.0 A / 4.4 A
סוללת מטבע	סוללת מטבע ליתיום CR2032 של 3 V
פיזור חום מרבי	4774.00 BTU/שעה

הערה:

פיזור חום מחושב לפי ההספק הנקוב.

מידות פיזיות	Mini-Tower	Form Factor קטן
גובה	360 מ"מ (14.17 אינץ')	290 מ"מ (11.41 אינץ')
רוחב	175.00 מ"מ (6.88 אינץ')	92.6 מ"מ (3.64 אינץ')
עומק	435 מ"מ (17.12 אינץ')	312 מ"מ (12.28 אינץ')
משקל (מינימום)	8.4 ק"ג (18.51 ליברות)	5.3 ק"ג (11.68 ליברות)

תנאי סביבה

טמפרטורת הפעלה: 5 עד 35 מעלות צלזיוס (41 עד 95 מעלות פרנהייט)

טמפרטורת הפעלה:

Information para NOM (únicamente para México)

המידע הבא ניתן עבור ההתקן המתואר במסמך זה, בהתאם לדרישות התקנים המקסיקניים הרשמיים (NOM).

100 VAC – 240 VAC

Voltaje de alimentación

50 Hz – 60 Hz

Frecuencia

2.9 A

Consumo eléctrico

19,50 V de CC

Voltaje de salida

חיפוש מידע ומשאבים נוספים

עיין במסמכי הבטיחות והתקינה שסופקו עם המחשב שברשותך ובדף הבית של התאימות לתקינה בכתובת: www.dell.com/regulatory_compliance לקבלת מידע נוסף אודות:

- נוהלי בטיחות מומלצים
- אישור תקינה
- ארגונומיה

בקר בכתובת www.dell.com לקבלת מידע נוסף אודות:

- כתב אחריות
- תנאים ותניות (ארה"ב בלבד)
- הסכם רישיון למשתמש קצה

מידע נוסף על המוצר שברשותך זמין בכתובת www.dell.com/support/manuals

© Dell Inc. 2013

סימנים מסחריים שבשימוש בטקסט זה: Dell™, Dell Precision™, DELL, הלווגו Dell Precision™, Dell Precision™, ExpressCharge™, Latitude ON™, Latitude™, Core™, Xeon®, Pentium®, Intel®, Dell Inc. הסימנים מסחריים של Dell Inc. ו-Centrino®, Atom™, Core™, Xeon®, Pentium®, Intel®, Dell Inc. הסימנים מסחריים של Intel Corporation בארה"ב ובמדינות אחרות. AMD® הוא סימן מסחרי רשום ו-AMD Opteron™, AMD Athlon™, AMD Sempron™, AMD Phenom™, AMD FirePro™ ו-ATI Radeon™ הם סימנים מסחריים של ATI Corporation. הסימנים מסחריים של AMD הסימנים מסחריים של Microsoft Corporation בארצות הברית ו/או במדינות אחרות. Windows Vista®, MS-DOS®, Windows®, Office Outlook®, Windows Vista® ו-Office Outlook® הם סימנים מסחריים או סימנים מסחריים רשומים של Microsoft Corporation בארצות הברית ו/או במדינות אחרות. Blu-ray Disc™ הוא סימן מסחרי בבעלות Blu-ray Disc Association (BDA) וניתן ברשיון לשימוש על תקליטורים ונגנים. המילה Bluetooth® היא סימן מסחרי רשום בבעלות SIG, Inc Bluetooth® וכל שימוש של סימן שכוה על-ידי Dell Inc נעשה ברשיון. Wi-Fi® הוא סימן מסחרי רשום של Wireless Ethernet Compatibility Alliance, Inc.